

# 在宅医療出前講座 アンケート集計

我が家で自分らしく生き、暮らし続けるために ～ 在宅医療とは ～

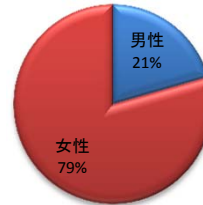
平成26年 9月25日 巖公民館

講師 野坂 美仁 先生(野坂医院)

回収率85%(34人/40人)

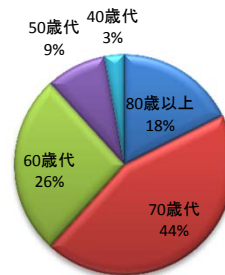
## ★ 性別

|     | 件数 | 割合   |
|-----|----|------|
| 男性  | 7  | 21%  |
| 女性  | 27 | 79%  |
| 無回答 | 0  | 0%   |
| 合計  | 34 | 100% |



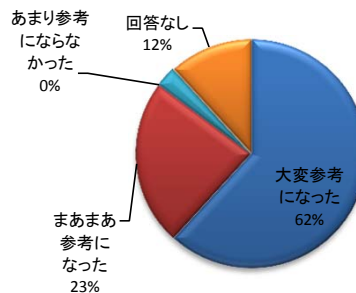
## ★ 年齢

|       | 件数 | 割合   |
|-------|----|------|
| 80歳以上 | 6  | 18%  |
| 70歳代  | 15 | 44%  |
| 60歳代  | 9  | 26%  |
| 50歳代  | 3  | 9%   |
| 40歳代  | 1  | 3%   |
| 39歳以下 | 0  | 0%   |
| 無回答   | 0  | 0%   |
| 合計    | 34 | 100% |



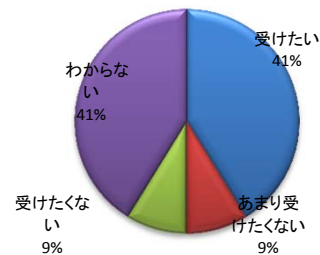
## ★ 講演はいかがでしたか。

|              | 件数 | 割合   |
|--------------|----|------|
| 大変参考になった     | 21 | 62%  |
| まあまあ参考になった   | 8  | 24%  |
| あまり参考にならなかった | 0  | 0%   |
| 難しかった        | 0  | 0%   |
| わからない        | 1  | 3%   |
| 回答なし         | 4  | 12%  |
| 合計           | 34 | 100% |



## ★ 講演はいかがでしたか。

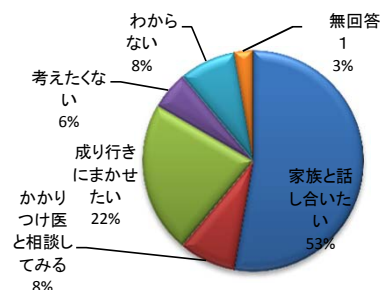
|           | 件数 | 割合   |
|-----------|----|------|
| 受けたい      | 14 | 41%  |
| あまり受けたくない | 3  | 9%   |
| 受けたくない    | 3  | 9%   |
| わからない     | 14 | 41%  |
| 無回答       | 0  | 0%   |
| 合計        | 34 | 100% |



## ★ 在宅医療を受けられますか。

(複数回答あり)

|               | 件数 | 割合   |
|---------------|----|------|
| 家族と話し合いたい     | 19 | 53%  |
| かかりつけ医と相談してみる | 3  | 8%   |
| 成り行きにまかせたい    | 8  | 22%  |
| 考えたくない        | 2  | 6%   |
| わからない         | 3  | 8%   |
| 無回答           | 1  | 3%   |
| 合計            | 36 | 100% |



平成26年 9月25日 巖公民館

講師 野坂 美仁 先生(野坂医院)

回収率85%(34人/40人)

自由記載覧

今日の講演のご感想や今後この講座で聞いてみたい内容、その他、西部医師会へ聞いてみたい事など何でも結構ですので、ご自由にお書きください。

- ・巖地区内でも、口腔ケアしてもらえる所ありますか？